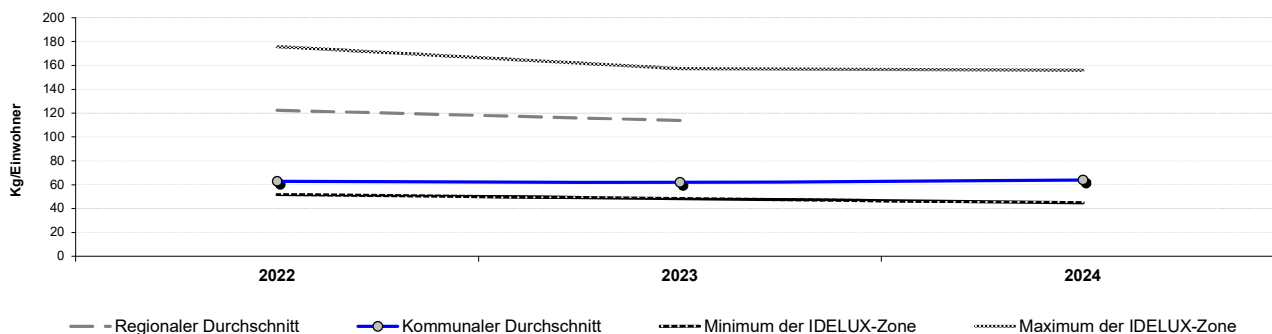


1. Das Abfallaufkommen der Haushalte und seine Verwaltung

	Durchschnitt in der Wallonischen Region (2023)	Durchschnitt in unserer Gemeinde (2024)	Sammeldienst	Verarbeitung
	kg/Einwohner	kg/Einwohner		
Hausmüllabfälle (Restabfälle) = RA	113,85	63,95	Haussammlung	Verwertung und TVZ*
Organische Abfälle = OA	21,81	27,47	Haussammlung	Kompostierung
Sperrmüll	51,46	53,14	Haussammlung & Recypark	Verwertung und TVZ*
Papier-Karton	42,74	28,48	Haussammlung & Recypark	Recycling
Grünabfälle	58,42	55,49	Recypark	Kompostierung
Recycelte Inertabfälle	82,26	88,20	Recypark	Recycling
Holz	36,03	52,81	Recypark	Verwertung
Metalle	6,70	10,74	Recypark	Recycling
Glas	30,78	26,19	Kommunale Glascontainer & Recypark	Recycling
PMK-Verpackungen (Plastik, Metall und Getränkekartons)	25,02	19,56	Haussammlung	Recycling
Elektro- und Elektronik-Altgeräte (EEAG)	6,55	15,38	Recypark	Verwertung
Sondermüll, Mineralöle, Frittieröle und -fette	2,65	4,14	Recypark	Verwertung
Textilien, Reifen, Batterien, Korken, EPS, Hart-PVC, Flachglas, Hartplastik,...	10,53	10,44	Recypark	Verwertung
Baumaterialien mit Asbest	1,29	0,31	Recypark	Entsorgung im TVZ
TOTAL	490,09	456,31		

*Entsorgung von Verbrennungssache im TVZ

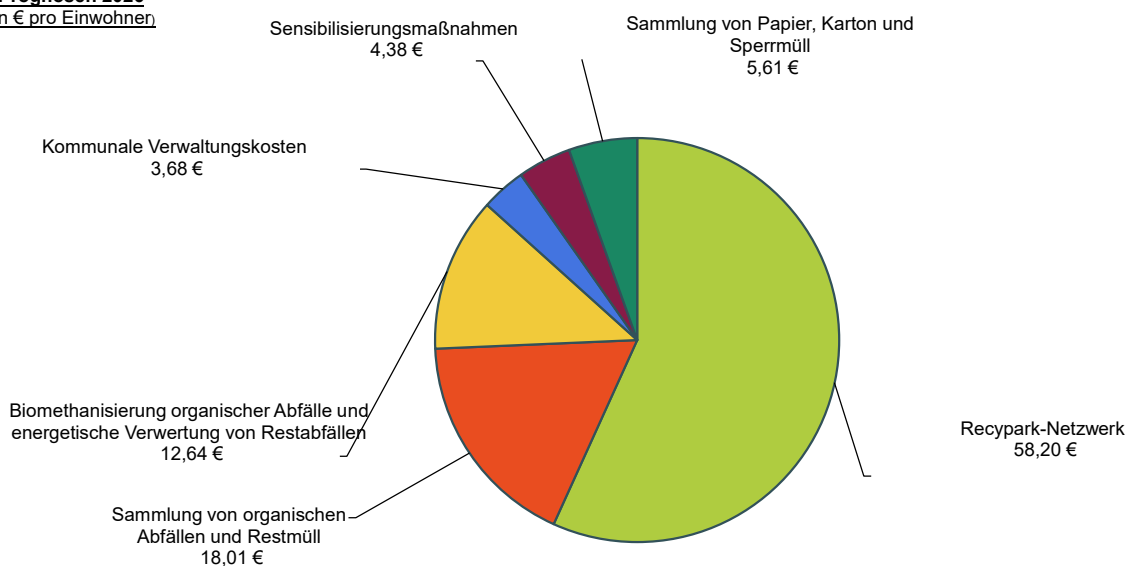
2. Entwicklung der durchschnittlichen kommunalen und regionalen Restmüllproduktion



3. Anteil der kommunalen Abfallentsorgungskosten pro Einwohner und Jahr, der vom Bürger zu tragen ist

Prognosen 2026

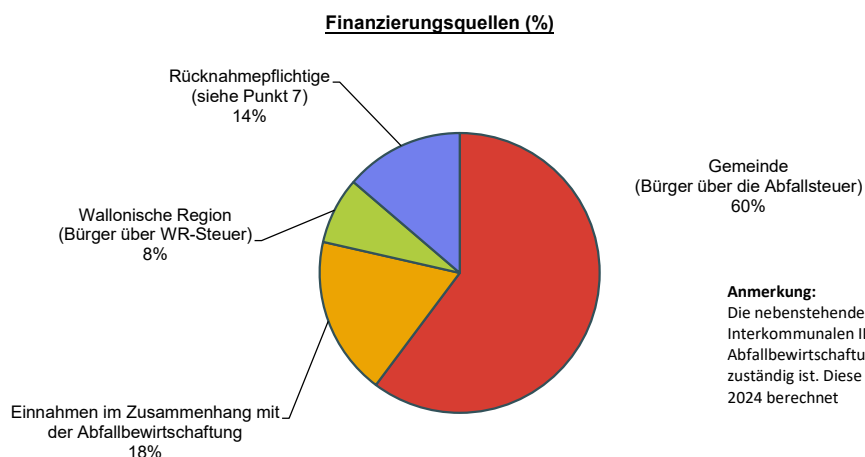
(in € pro Einwohner)



4. Angewandte Steuern im Bereich der Abfallwirtschaft (Jahr 2026)

Abfall	Bezeichnung	Einzelpreis (2026)
Restmüll und Sperrmüll (wird von IDELUX Environnement nicht angeboten)	Steuer auf die Entsorgung brennbarer Abfälle im technischen Vergrabungszentrum	148,59 /Tonne
Restmüll und Sperrmüll	Steuer auf die Verbrennung von Abfällen mit Wärmerückgewinnung	18,11 /Tonne
Verwertungsrückstände aus Rest- und Sperrmüll	Steuer auf die Entsorgung nicht brennbarer Abfälle im technischen Vergrabungszentrum	81,72 /Tonne

5. Anteil der Abfallentsorgungskosten, die von der Wallonischen Region, der Gemeinde und den Rücknahmeverpflichteten finanziert werden



6. Ihr direkter Beitrag zur Gemeinde und die damit verbundene Dienstleistung

a) Der in unserer Gemeinde organisierte Mindestdienst umfasst insbesondere folgende Dienste:

1. Zugang zu Sammelstellen und -zentren für Haushaltsabfälle wie den Recyparks;
2. die Bereitstellung von Glascontainern, die eine Sortierung nach Farben ermöglichen;
3. die Haussammlung von organischen Abfällen und Restmüll, PMK und möglicherweise Sperrmüll sowie Papier und Karton;
4. die Bereitstellung einer bestimmten Anzahl von Säcken, die für die Sammlung von organischen Abfällen und Restmüll geeignet sind;
5. die Behandlung der im Rahmen des Mindestdienstes gesammelten Abfälle;
6. die Bereitstellung zusätzlicher kostenpflichtiger Säcke zu den im Rahmen des Mindestdienstes bereitgestellten Säcken;
7. die entsprechenden Dienstleistungen für die Sammlung und Behandlung.

b) Zur Finanzierung dieses Mindestdienstes nach dem Prinzip der tatsächlichen Kosten (Erlass der wallonischen Regierung vom 5. März 2008 über die Entsorgung von Abfällen aus dem normalen Haushalt und die Deckung der damit verbundenen Kosten) muss jährlich eine Abfallsteuer erhoben werden.

7. Ihr Beitrag durch den Kauf bestimmter Produkte – 2024

Strom	Rücknahmepflichtige	Kosten pro Tonne	Kosten pro Einwohner
Verpackungen (PMK, Glas, Karton)	FOST PLUS	0.342,00 €	€21,20
EEAG	RECUPEL	0.104,52 €	€2,14
Batterien	BEBAT	4.431,02 €	€1,54
Matratzen	VALUMAT	0.566,00 €	€0,80
Photovoltaik-Paneele	PV Cycle	0.070,20 €	€0,74
Gebrauchte Motoröle	VALORLUB	0.518,00 €	€0,15
Reifen	RECYTYRE	0.000,00 €	€0,00

Einwohnerzahl in der WR am 01.01.24: 3.692.238, d. h. 31,39 % der Bevölkerung

Einnahmen aus den Abgaben auf den Abfallaufkommen der Haushalte WR / in der WR gesammelte Tonnen

Einnahmen aus Beiträgen, die auf den Haushaltsfluss/Einwohner erhoben werden

8. Wie können Sie Ihren Abfall reduzieren?



www.idelux.be
Meinen Müll reduzieren



9. Infos ?

Steueramt der Gemeinde - 080 42 90 61

Dienst der Umweltberater von IDELUX Environnement - 063 231 987

www.idelux.be

<https://www.idelux.be/fr/le-cout-de-la-gestion-des-dechets>

10. Anmerkungen

Die Prognosen für das Jahr 2026 basieren auf den bekannten Zahlen, die von der Wallonischen Region und der Gemeinde am 20. Januar 2026 mitgeteilt wurden.